

2019 m. MOKYKLOS PAGRINDINIO UGDYMO PASIEKIMŲ PATIKRINIMO ATASKAITA

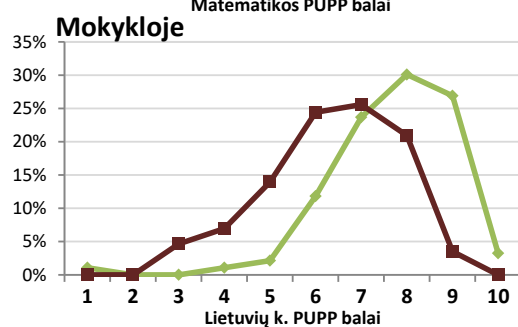
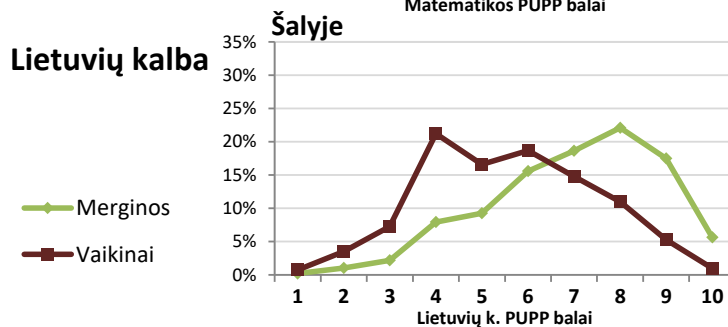
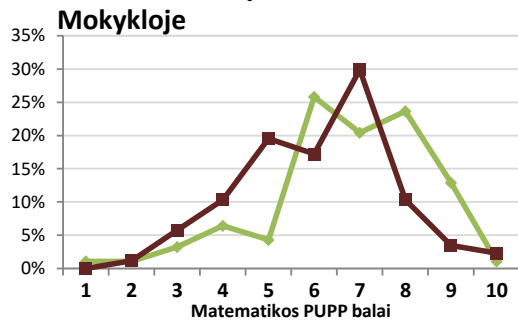
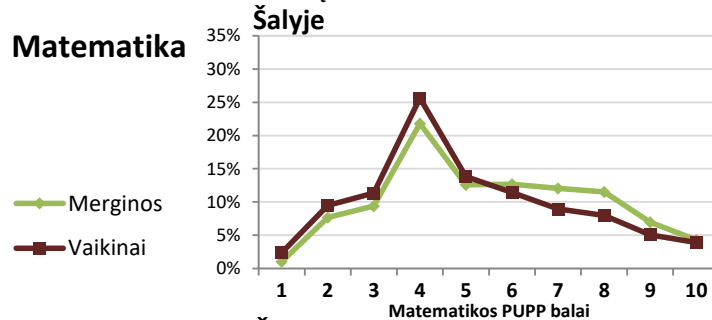
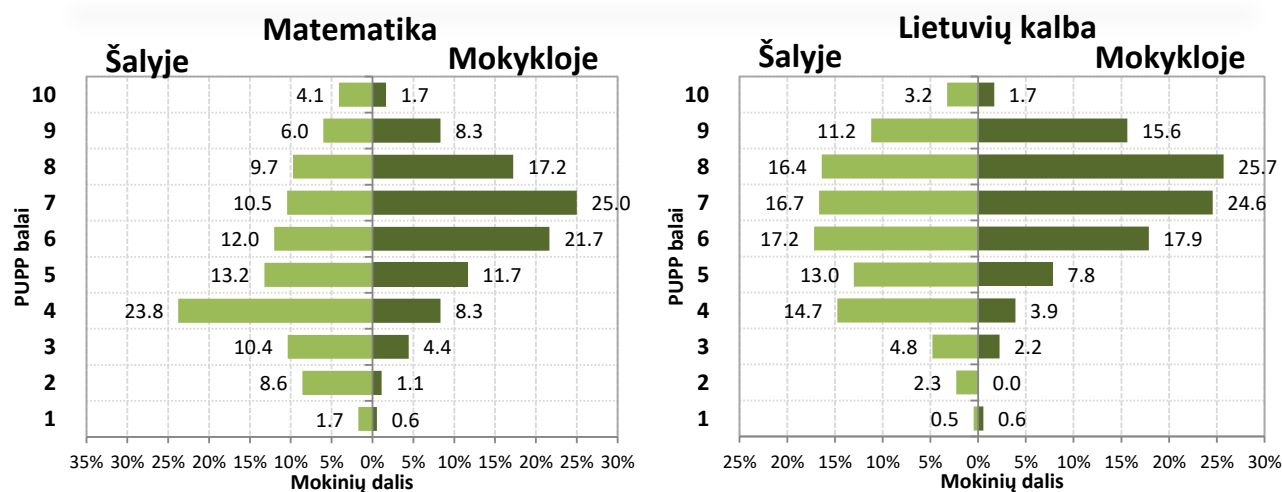
Vilniaus Simono Daukanto gimnazija

PUPP dalyvavusių mokinių skaičius	Matematika			Lietuvių kalba		
	Bendras	Merginos	Vaikinai	Bendras	Merginos	Vaikinai
	Mokykloje	180	93	87	179	93
Šalyje	24 831	12 118	12 713	24 800	12 076	12 724

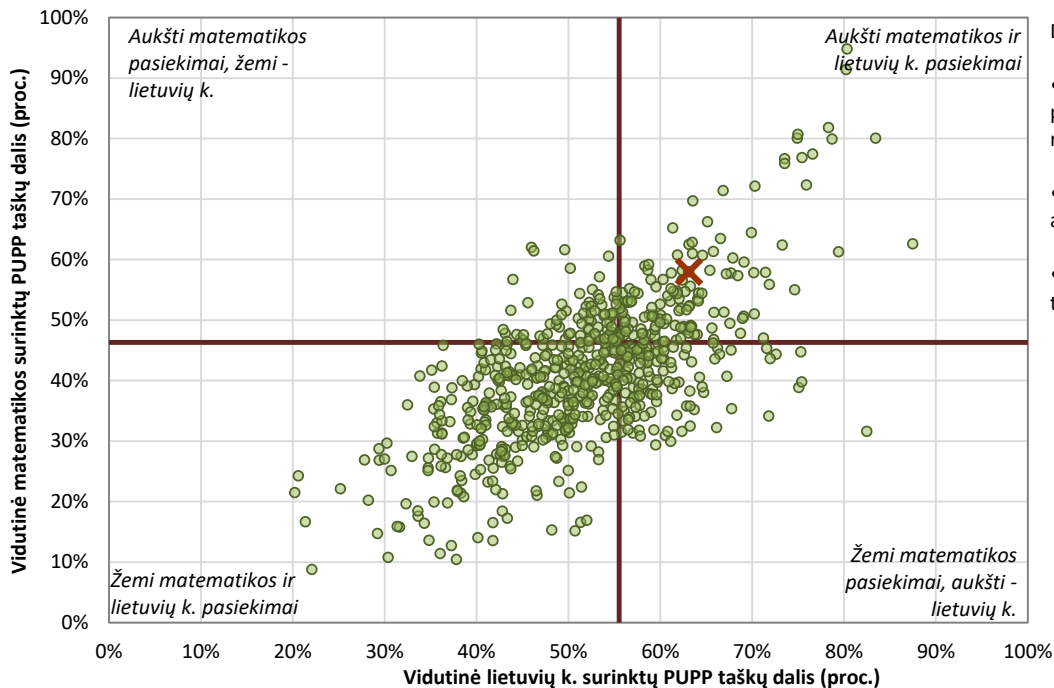
PUPP įvertinimo (balais) vidurkis	Matematika			Lietuvių kalba		
	Bendras	Merginos	Vaikinai	Bendras	Merginos	Vaikinai
	Mokykloje	6.4	6.7	6.1	7.0	7.7
Šalyje	5.3	5.5	5.1	6.3	7.0	5.6

Vidutinė surinktų PUPP taškų dalis (proc.)	Matematika			Lietuvių kalba		
	Bendras	Merginos	Vaikinai	Bendras	Merginos	Vaikinai
	Mokykloje	58.0%	61.3%	54.5%	63.1%	69.4%
Šalyje	46.3%	48.7%	44.0%	55.5%	62.8%	48.6%

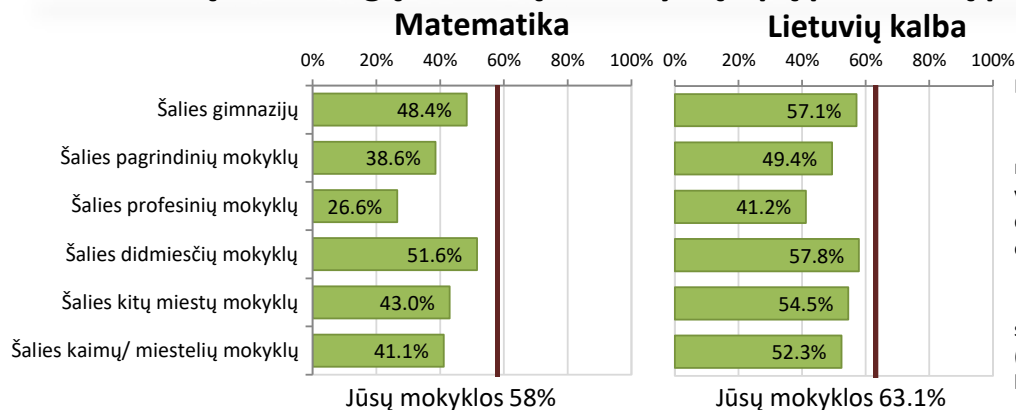
Mokinių pasiskirtymas pagal PUPP balus (proc.)



Šalies mokyklų matematikos ir lietuvių k. vidutiniškai surinktų PUPP taškų (proc.) išsibarstymo diagrama



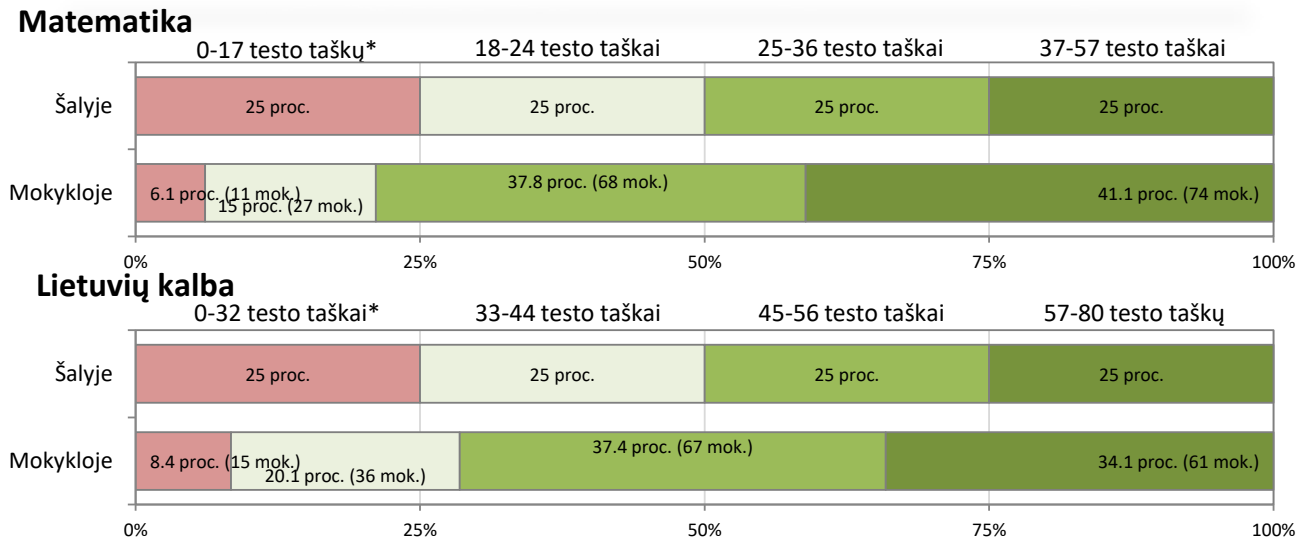
Mokinių iš skirtingų vietovių ir mokyklų tipų pasiekimų palyginimas



Diagramoje:

- Skirtingų šalies vietovių ir mokyklų tipų mokinių vidutiniškai surinktų taškų dalis (proc.) vaizduojama eilutėmis;
- Jūsų mokyklos vidutinė surinktų PUPP taškų dalis (proc.) pažymėta vertikalia linija.

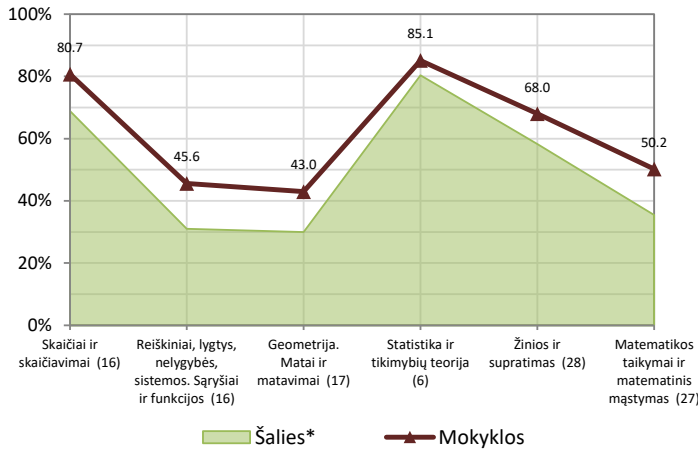
Jūsų mokyklos ir šalies mokinių palyginimas pagal surinktų PUPP taškų dalį



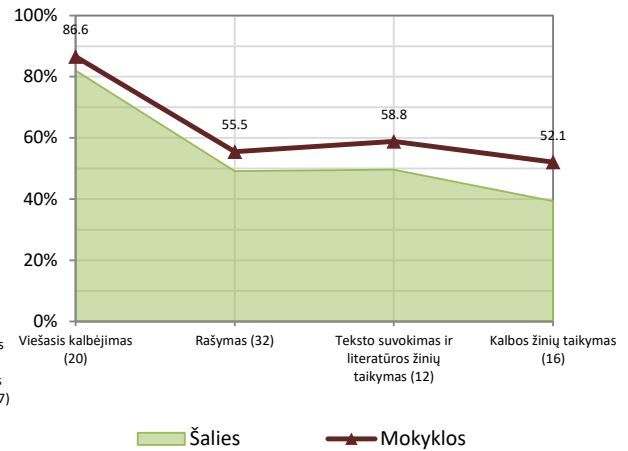
* Šiems mokiniams didelė gresmė tolesniam sėkmingam mokymuisi

Jūsų mokyklos ir šalies mokinių vidutinė surinktų PUPP taškų dalis (proc.) pagal dalyko veiklos sritis ir gebėjimus

Matematika

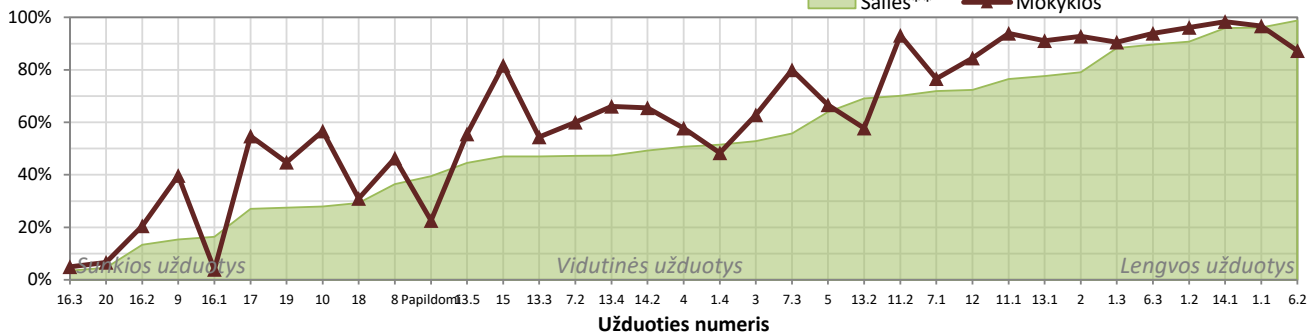


Lietuvių kalba



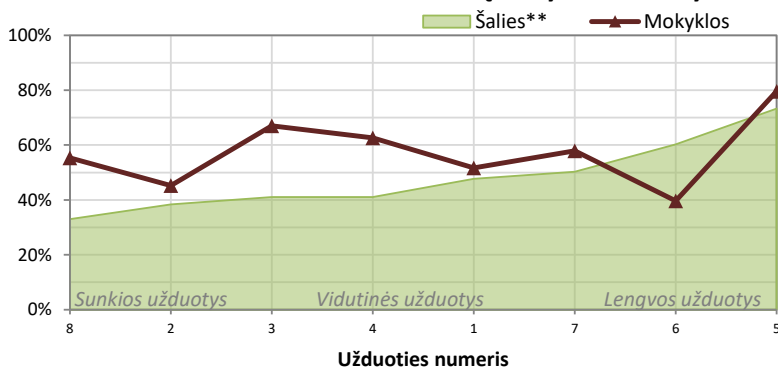
Atskirų užduočių pasiekimų analizė Teisingai užduotį atlikusių mokinių dalis (proc.)

Matematika

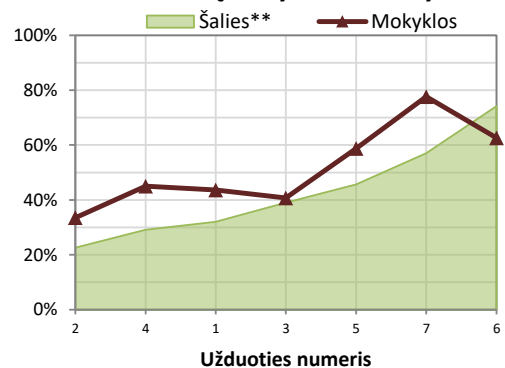


Lietuvių kalba

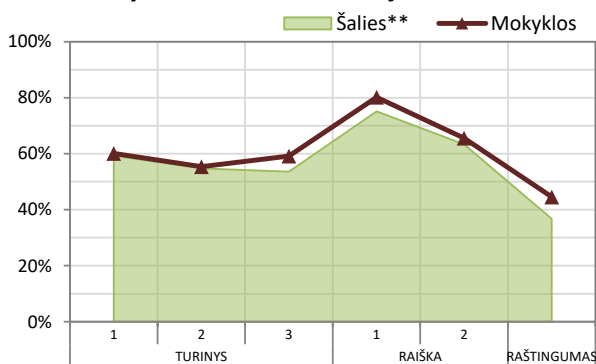
Teksto suvokimo ir literatūros žinių taikymo užduotys



Kalbos žinių taikymo užduotys



Rašymo vertinimo kriterijai



Rašymo vertinimo kriterijų sutartinis žymėjimas:

Skliausteliuose prie kiekvieno vertinimo kriterijaus nurodyta, kiek iš viso taškų buvo galima surinkti

TURINYS

- 1 Temos suvokimas ir plėtojimas (5)
- 2 Teiginių pagrindimas, argumentų tinkamumas ir vertė (5)
- 3 Mokinio individualybės atsiskleidimas (3)

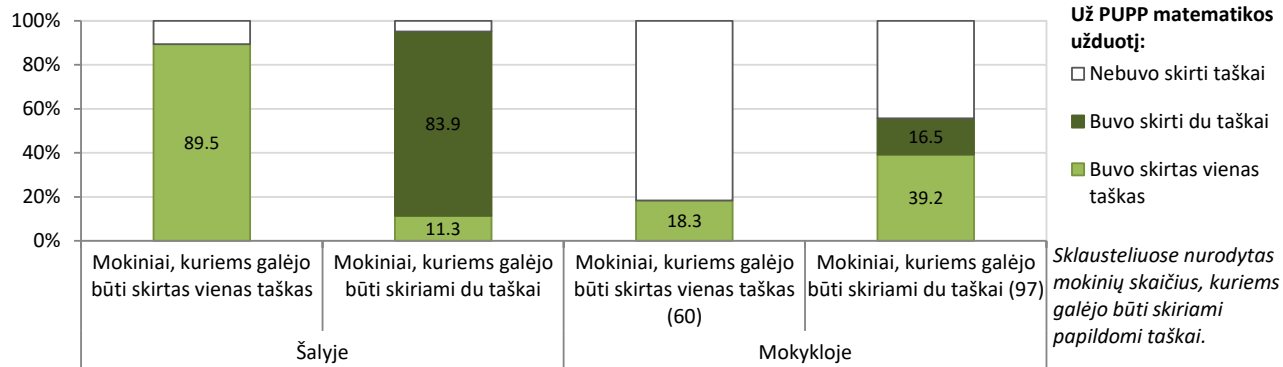
RAIŠKA

- 1 Teksto struktūra ir nuoseklumas (2)
- 2 Stiliaus, žodyno ir sintaksinių formų tinkamumas (5)

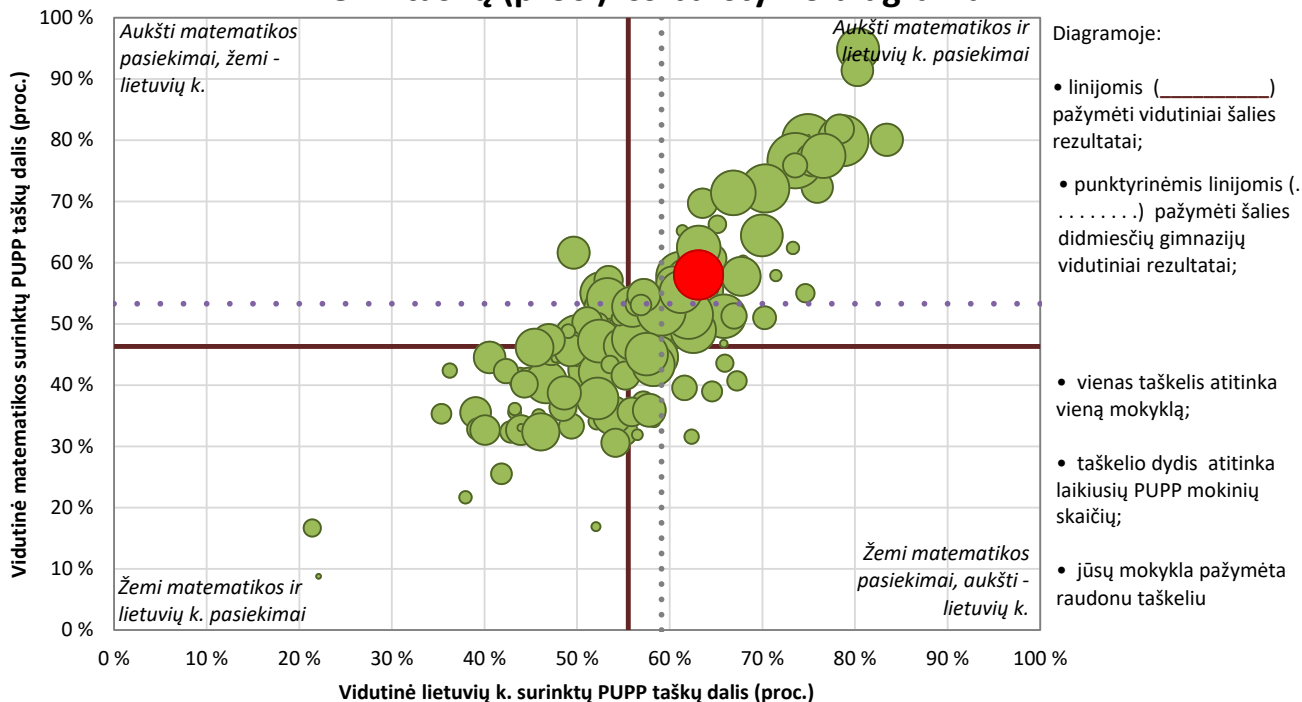
RAŠTINGUMAS (12)

** Rezultatai apskaičiuoti remiantis nacionaline imtimi

Matematikos papildomų taškų skyrimo analizė Mokinių dalis (proc.), kuriems buvo skirti papildomi taškai

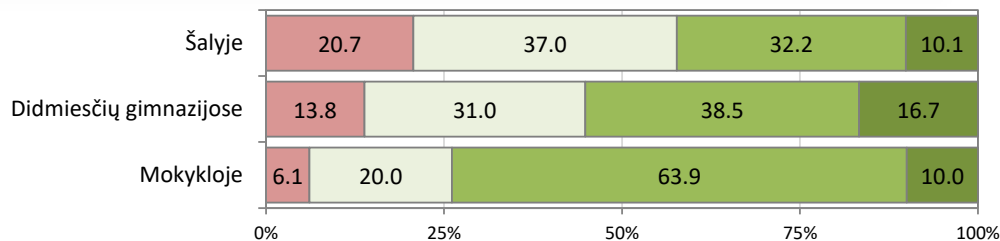


Šalies didmiesčių gimnazijų matematikos ir lietuvių k. vidutiniškai surinktų PUPP taškų (proc.) išsibarstymo diagrama

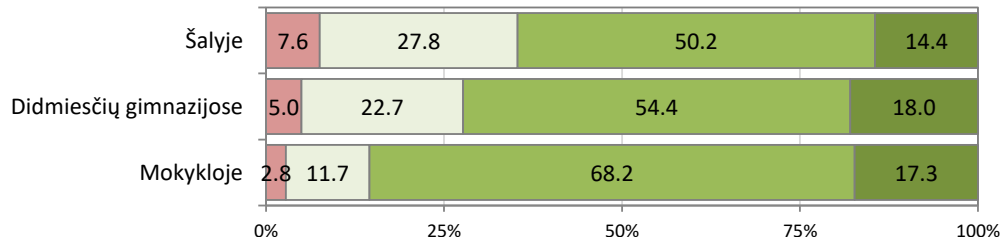


Jūsų mokyklos, mokyklos grupių, bei šalies mokinių palyginimas pagal pasiekimų lygį

Matematika



Lietuvių kalba



Pažymys/ pasiekimų lygis

■ 1 - 3 (nepasiektas patenkinamas lygis) ■ 4 - 5 (patenkinamas lygis) ■ 6 - 8 (pagrindinis lygis) ■ 9 - 10 (aukštesnysis lygis)